

∴ DIGITAL+ 數位創新補助平台 ∴

軟體與資訊服務業者 看過來

數位服務創新補助計畫 申請開跑

即日起至
112年5月15日下午5時整截止



申請資格



1

國內依法登記成立之獨資、合夥、有限合夥事業或公司，且申請企業之行業分類須為J582（軟體出版業）、J62（電腦程式設計、諮詢及相關服務業）、J63（資訊服務業）

2

非屬銀行拒絕往來戶，且公司淨值（股東權益）為正值


3

不得為陸資投資企業

4

不得為本國設立及外國營利事業在臺設立之分公司

補助範疇



前瞻技術開發

開發創新前瞻軟體技術，例如：低軌道衛星、加密通訊、量子運算、雲端運算等資通訊技術或系統



企業營運應用

開發可應用在產業於生產、製程、控管等流程系統之創新應用解決方案，進而穩定品質並提高效率、效能等



終端消費應用

開發可應用於消費者及市場端之創新應用解決方案，例如：使用者研究、精準行銷、購物銷售等創新商業應用



永續社會應用

開發有益於高齡社會、環境永續或社會大眾之創新應用解決方案，例如：以維持照護者、需照護者其日常或社區樂活安居之長照護理、行動輔助、活動監測或安全防護等




申請應備資料



應備文件請上傳申請系統，並使用「**工商憑證**」進行驗證作業

- 1 企業基本資料：**
企業名稱、統一編號、設立日期、負責人、登記資本額、實收資本額、企業地址、董監事資料、近 3 年營收
- 2 創新或研究成果、獲獎補助實績：**
歷年創新或研究成果、獲得專利情形、或曾參與國內研發補助計畫、曾獲國內外重要創新創業獎項或具創新能力之新創事業實績
- 3 專業審查所需文件：**
計畫書 - 申請時自行上傳至系統
簡報電子檔-審查前自行上傳系統
- 4 上傳近 3 年會計師簽證之財務查核報告書**
(需有會計師簽章、公司大小章)



審查重點

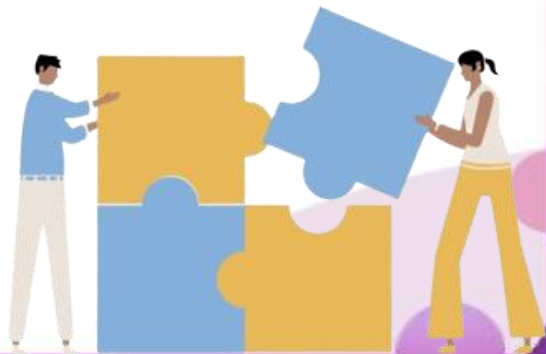


- 1** 計畫創新性：
研發標的具創新力、競爭力及發展潛力
計畫目標、計畫創新性、執行前後差異性
- 2** 計畫可行性：
計畫具明確的執行步驟與可行的工作規劃
計畫實施方法、工作項目、試驗證場域、獲利模式及行銷策略、智財推動策略、資安防禦機制與資訊安全規劃、計畫期程與查核點、經費分配暨人力配置、風險評估及因應策略
- 3** 效益合理性：
計畫預期成果產出合理且可衡量之績效指標
明確之關鍵績效指標：
 1. 量化效益：如顧客數、營收、產品數、專利申請/取得、智財產出等。
 2. 質化效益：如預期影響、創造優勢、優化體驗等。

其他注意事項



1. 本次申請計畫內容，**未曾獲其他政府計畫補助者**（包含已接受其他計畫分包/委外）。
2. 同一企業或同一負責人於**同一時期申請及執行之政府計畫總件數，不得超過3件**；但如為聯合提案企業（非主提案企業）、分包、委外廠商不在此限。
3. 於**3年內執行本署之研發補助計畫件數不得超過2件**。
4. 申請標的**不得為已開發之技術或服務者**。




∴ DIGITAL + 數位創新補助平台 ∴

數位服務創新補助計畫 申請步驟一次看



申請作業流程

全程採線上申請
並須使用工商憑證





申請前準備工作

重要! 重要!

下載安裝讀卡機驅動程式
務必完成讀卡機驅動程式安裝再行操作

依作業系統下載安裝軟體元件
Windows用戶請下載安裝**HiCOS**卡片管理工具
MacOS用戶請下載安裝**跨平台網頁元件**



”
安裝讀卡環境及檢測

環境建議與檢測
依照工商憑證網站環境建議與檢測
「**檢測項目設定方式與說明**」調整電腦及
瀏覽器設定(如允許Javascript執行與允許
彈出式視窗等)

HiCOS及跨平台讀卡元件檢試
進行**HiCOS**卡片管理工具(Windows用戶
及**跨平台網頁元件**檢測)

申請步驟

Step1 進入網站

Step2 申請帳號

申請帳號：輸入「公司全名」、「統一編號」、「電子郵件信箱」及「圖形驗證碼」後，點選「送出申請」按鈕，系統會寄發帳號申請信件。



計畫申請執行管理系統

申請帳號

* 公司名稱

* 統一編號

* 信箱

格式:email

* 驗證碼



回登入畫頁

送出申請

申請步驟

Step3 點選「計畫申請」，選擇申請項目



計畫申請流程

步驟一 選擇項目

請選擇申請項目

- 數位服務創新補助計畫
- 資料經濟價值躍升計畫 -國際化資料應用服務
- 行動智慧應用主題型補助計畫

取消

選擇

取消

選擇

申請步驟

Step4 完成計畫申請表

請於補救後再填此表

計畫申請流程

步驟一 選擇項目

完成

步驟二 填寫計畫申請表

步驟三 文件上傳與聲明

*計畫執行期間-起始日

2023/03/01

*計畫執行期間-結束日

2023/04/01

*目標市場需求

目標市場需求目標市場需求

*目標市場業者痛點分析

目標市場業者痛點分析*目標市場業者痛點分析

*預計產品開發與技術或服務說明

預計產品開發與技術或服務說明發與技術或服務說明與技術或服務說明

*執行計畫優勢

執行計畫優勢

預計計畫優勢

預計計畫優勢

申請步驟

Step5 上傳文件與聲明

完成計畫書與其他相關文件上傳並閱畢聲明書，操作過程中得隨時點選「**資料暫存**」，如資料暫存成功將以彈跳視窗提示。
提醒您，點選資料暫存並非完成送件程序，您仍應於收件截止日前以工商憑證完成送件。

完成

申請表 完成

與聲明

聲明書

- 本企業非陸資投資企業（依經濟部商業司商工登記資料公示查詢服務之股權狀況或經濟部審議委員會之陸資來臺投資事業名錄為準）。
- 本企業非外國營利事業在臺設立之分公司。
- 當數位發展部數位產業署或其委託之計畫管理單位，收到本企業受法院或行政機關之命令，保證無異議同意本計畫即刻停止辦理審查、簽約或撥付補助款項時，計畫管理單位得逕行書面通知解除契約及追回已撥付之補助款項。

聲明書閱畢打勾

本企業同意同意書中各項條款，且保證以上所提供之各項資料及附件均屬真實、權、專門技術及著作權等相關智慧財產權，如有不實本企業願負一切法律責任。若委託之計畫管理單位得逕行書面通知駁回本企業之申請，或依職權

提示訊息

系統提示

資料暫存成功!

提醒您，您仍未完成送件程序！
請於收件截止日前以工商憑證完成送件！

關閉 確定

資料暫存

請插入工商憑證

申請步驟

Step6. 插入工商憑證，完成驗證及計畫申請送件，並確認送件成功畫面與通知信件

- 本企業非外國營利事業在臺設立之分公司。
- 當數位發展部數位產業署或其委託之計畫管理單位，收到本企業受法院或行政執行處扣押債權之強制執行命令，保證無異議同意本計畫即刻停止辦理審查、簽約或撥付補助款等相關作業，數位發展部數位產業署委託之計畫管理單位得逕行書面通知解除契約及追回已撥付之補助款。

聲明書開畢打勾

本企業同意同意書中各項條款，且保證以上所提供之各項資料及附件均與事實相符且正確無誤，並保證不侵害他人之專利權、專門技術及著作權等相關智慧財產權。如有不實本企業願負一切責任，且數位發展部數位產業署或數位發展部數位產業署委託之計畫管理單位得逕行書面通知駁回本企業之申請，或依職權撤銷補助、解除契約，並追回已撥付之補助款。

資料暫存

送件

請插入工商憑證並送件

預計發送

確認

計畫申請送件成功

您所申請的計畫已送審成功!
案件編號:DI20230321173501132

如後續您對送出的申請案件及相關申請情況有所疑義，請逕向本中心洽詢，謝謝!

digiplus@adi.gov.tw

寄給 我

...

此信件為系統自動發送，請勿直接回信

測試公司1 公司 您好:

歡迎使用Digital+數位創新補助平台計畫線上申請系統，
您申請的計畫已成功送出，案件編號:DI20230321173501132
如您對送出的申請案件及後續作業情形有所疑義，
敬請電話諮詢專線：(02) 2396-6070，將由專人為您服務。

Digital+數位創新補助平台計畫團隊 敬上

- 系統使用問題請洽 (02)8175-8888 分機6166、6157
- 有關工商憑證IC卡申請及操作問題，可至經濟部工商憑證管理中心網站 (<https://moeaca.nat.gov.tw/>) 查看細節或是撥打諮詢服務電話：412-1166 (前方無須冠區碼)